



Statistics Sweden

Statistiska centralbyrån

Yrkesregistret 2011



Yrkesbaserade klassifikationer

- International Standard Classification of Occupations
 - **ISCO – 88**
 - **ISCO – 08**
- Standard för svensk yrkesklassificering
 - **SSYK 96**
 - **SSYK 2012**
- Nordisk yrkesklassificering
 - **NYK**

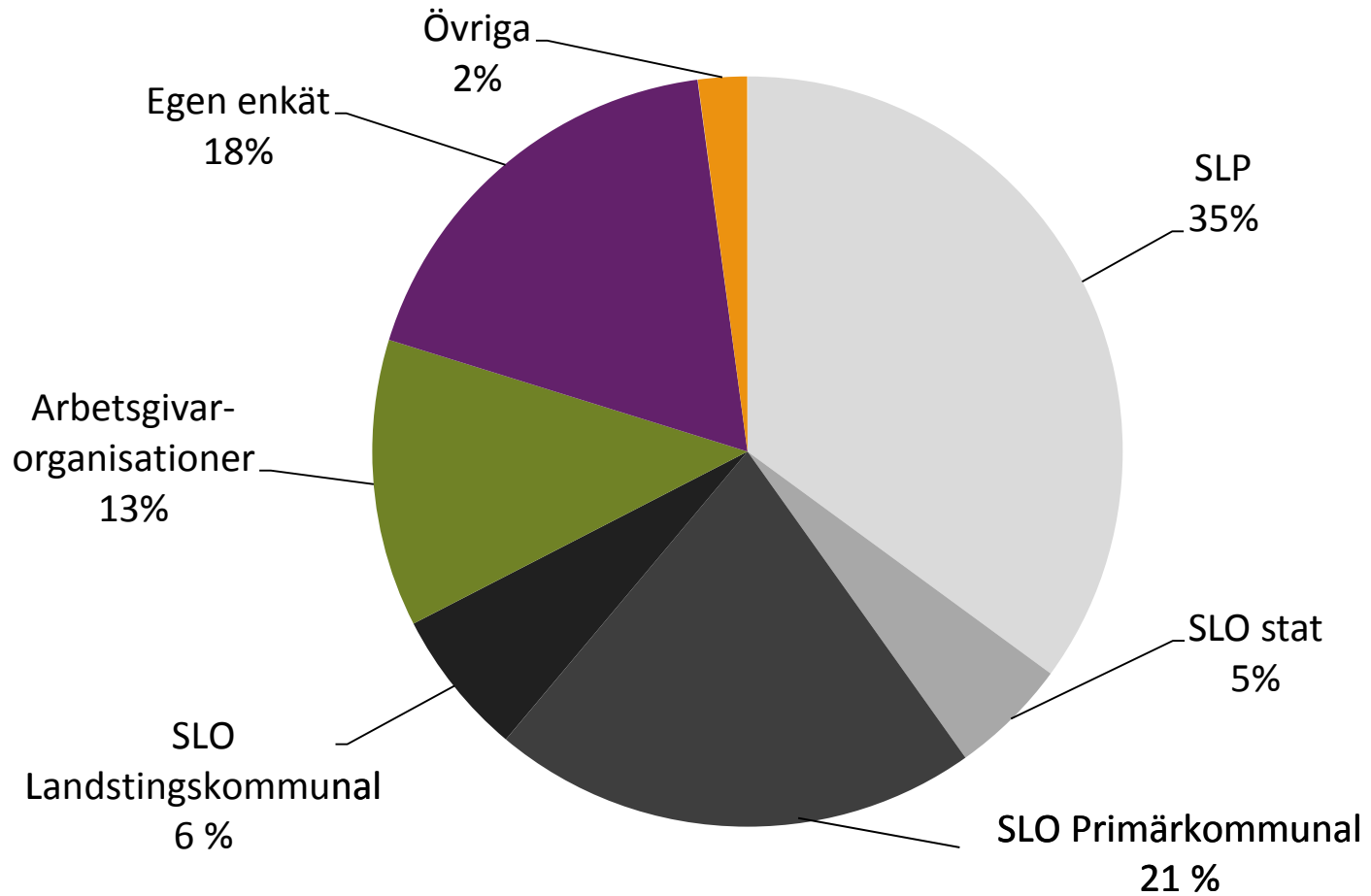


Population och redovisningsgrupper

- 16 år och äldre i grundregistret
- Huvudsyssla och bisysslor, max 5 yrken per person
- Två redovisningsgrupper:
 - Förvärvsarbetande(enligt RAMS)
 - *Yrkesverksamma minst ett basbelopp under aktuellt år*
- Förvärvsarbetande anställda 16-64 år i den officiella statistiken
- Fr.o.m. 2010 redovisas yrkesstatistik över egna företagare

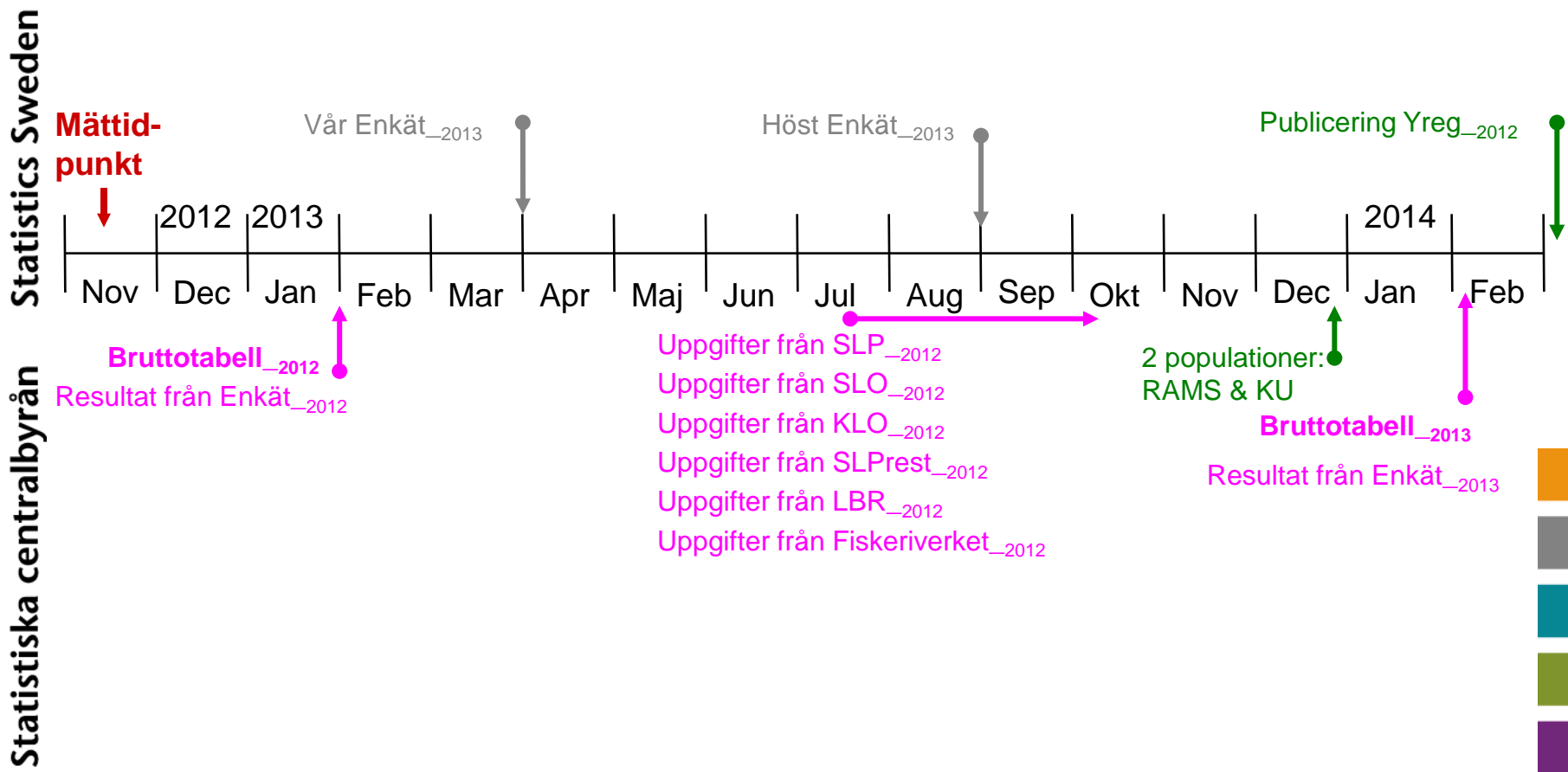


Källornas fördelning







Hur gör vi yrkesregistret




StatusSSYK



Januari-Augusti



September-December



September



SSYK3 vs. SSYK4

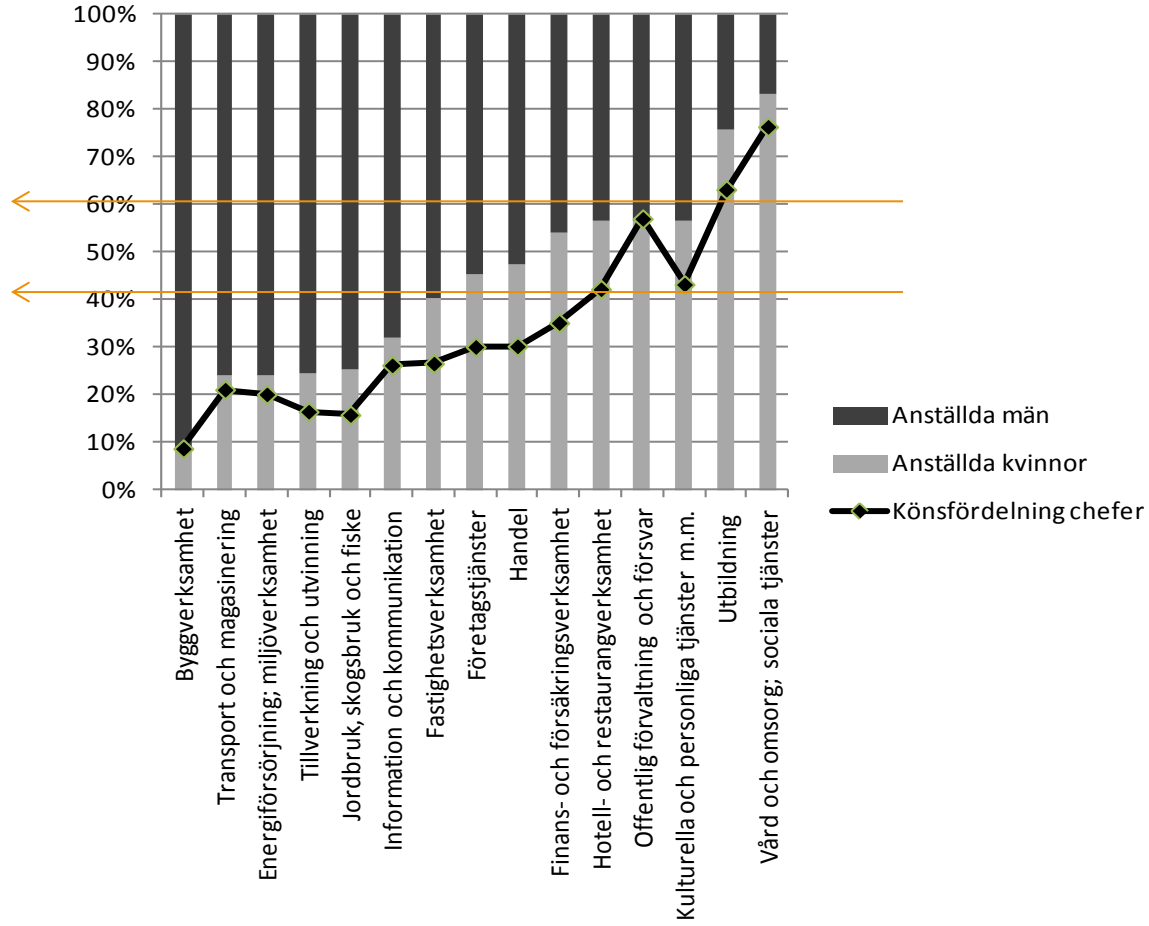
- SSYK3 används i den officiella statistiken fram till och med 2004
- Före 2005 låg täckningen på SSYK4 på ca 60 procent. I 2011 års register är den 96 procent
- Ingenjörer (214 och 311) redovisas på SSYK4 första året 2008



Antal anställda 16-64 år efter yrkesområde i riket 2011

Yrkesområde ¹	2011		
	Totalt	Antal kvinnor	Antal män
1% kv → Ledningsarbete	247 500	84 300	163 200
Arbete som kräver teoretisk specialistkompetens	732 200	389 700	342 500
Arbete som kräver kortare högskoleutbildning	773 800	415 200	358 700
1% kv → Kontors- och kundservicearbete	329 300	220 600	108 700
Service-, omsorgs- och försäljningsarbete	815 000	611 200	203 800
Arbete inom jordbruk, trädgård, skogsbruk och fiske	34 400	9 600	24 700
Hantverksarbete inom byggverksamhet och tillverkning	371 100	19 600	351 500
Process- och maskinoperatörsarbete, transportarbete m.m.	384 700	60 600	324 200
Arbete utan krav på särskild yrkesutbildning	237 100	126 600	110 500
Militärt arbete	14 400	1 000	13 400
Uppgift saknas	160 000	62 300	97 700
Totalt	4 099 400	2 000 600	2 098 800

Könsfördelningen bland de anställda jämfört med könsfördelningen bland chefer, efter näringsgren (SNI2007 grov nivå) 2011



Andel kvinnor och män i chefsposition per kommun 2011

Kommun	Andel kvinnor	Andel män
Gnosjö	19	81
Salem	51	49
Kumla	26	74
Torsås	32	68
Örebro	34	66
Umeå	36	64
Nora	40	60



Vanligaste yrket i riket och i Örebro län för kvinnor och män 2011

	Män	Kvinnor
Riket	Företagssäljare	Undersköterskor, sjukvårdsbiträden m.fl.
	Systemerare och programmerare	Vårdbiträden, personliga assistenter m.fl.
	Lastbils- och långtradarförare	Barnskötare m.fl.
Örebro län	Lagerassistenter m.fl.	Undersköterskor, sjukvårdsbiträden m.fl.
	Lastbils- och långtradarförare	Vårdbiträden, personliga assistenter m.fl.
	Verktymsmaskinoperatörer	Förskollärare och fritidspedagoger

www.scb.se/YRKE

Yrken med högst och lägst medelålder 2011

	Yrke	Antal i yrket	Medelålder
Högst medelålder	Körsnärer	18	52
	Högre ämbetsmän och politiker	3185	52
	Skol- och utbildningskonsulenter m.fl.	6655	51
	Verksamhetschefer inom utbildning	8702	51
	Distriktssköterskor	8275	51
Lägst medelålder	Bank- och postkassörer	2009	29
	Croupierer m.fl.	1869	30
	Fotomodeller m.fl.	95	31
	Kaféföreståndare	4202	32
	Demonstratörer, uthyrare m.fl.	12049	32