



Befolkningens arbetsmarknadsstatus

- BAS

15 september 2023

Susanne Gullberg Brännström SCB



SCB

Befolkningens arbetsmarknadsstatus (BAS)

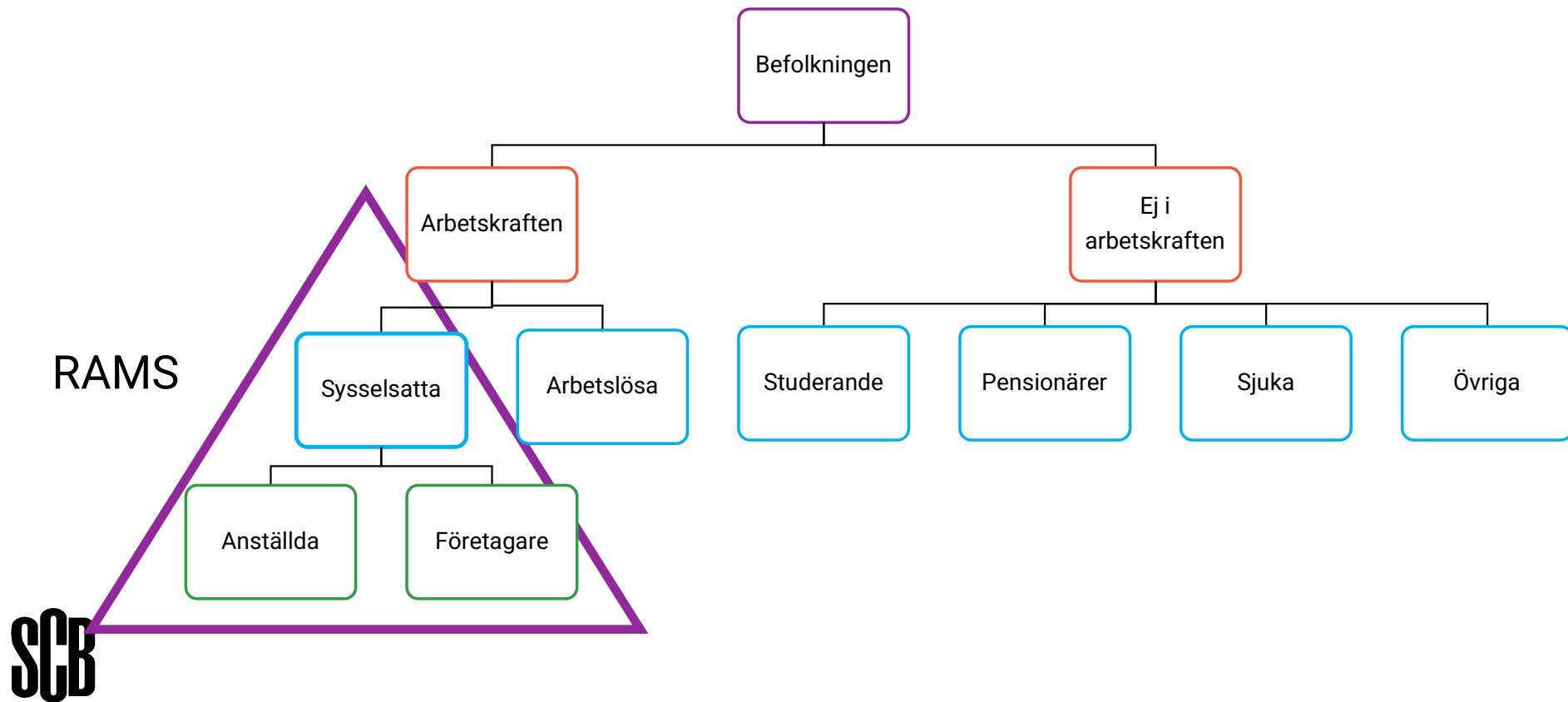
- Skatteverket inför månatliga arbetsgivardeklarationer på individnivå (AGI)
- SCB vill modernisera sin arbetsmarknadsstatistik



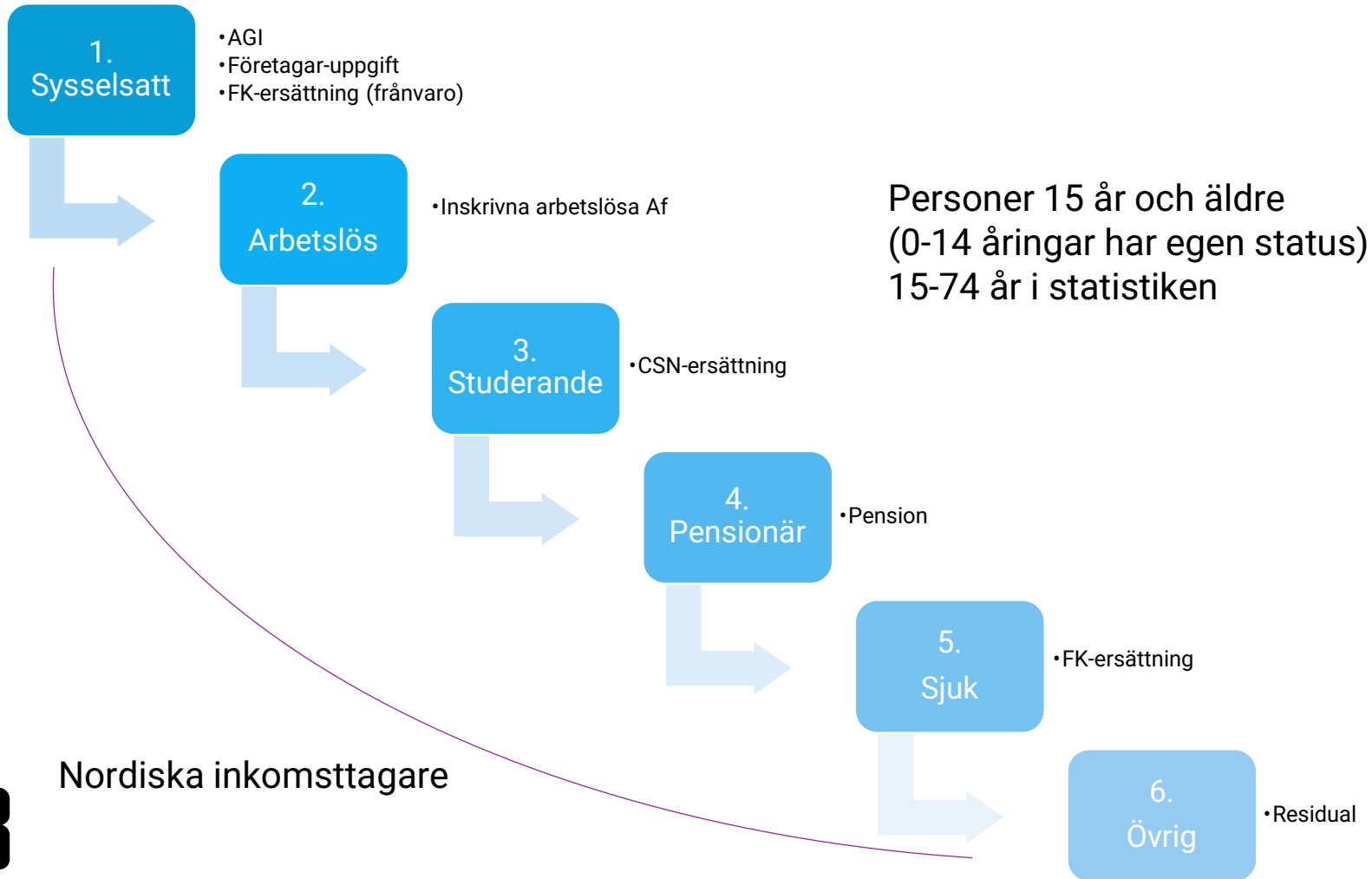
Befolkningens arbetsmarknadsstatus (BAS)

- Syftet är att beskriva arbetsmarknadsläget och utveckling över tid på den svenska arbetsmarknaden.
- Beskriver befolkningen utifrån sex arbetsmarknadsstatusar.
- Baseras på administrativa totalregister.
- Nedbrytbart på små grupper.
- Redovisar månads-, kvartals- och årsvisa uppgifter.
- BAS är än så länge statistik under uppbyggnad – men nu officiell statistik.

Arbetsmarknadsstatus



Beslutshierarki



Tre olika versioner av BAS

Preliminär version

- Vissa uppgifter är preliminära och kommer att uppdateras till de slutliga versionerna
- Redovisning så snart som möjligt efter avslutad referensperiod
- Uppgifterna avser månad, kvartal (genomsnitt tre månader) och år (genomsnitt tolv månader)

Slutlig version

- Innehåller både uppdaterade och fler uppgifter än de preliminära versionerna
- Redovisning kommer troligen att ske november år t+1
- Uppgifterna avser månad, kvartal (genomsnitt tre månader) och år (genomsnitt tolv månader)

Årsregister

- Tas fram för att koppla ihop med andra register
- Registret kommer avse slutlig version av november månad respektive år
- Redovisning kommer att ske november år t+1

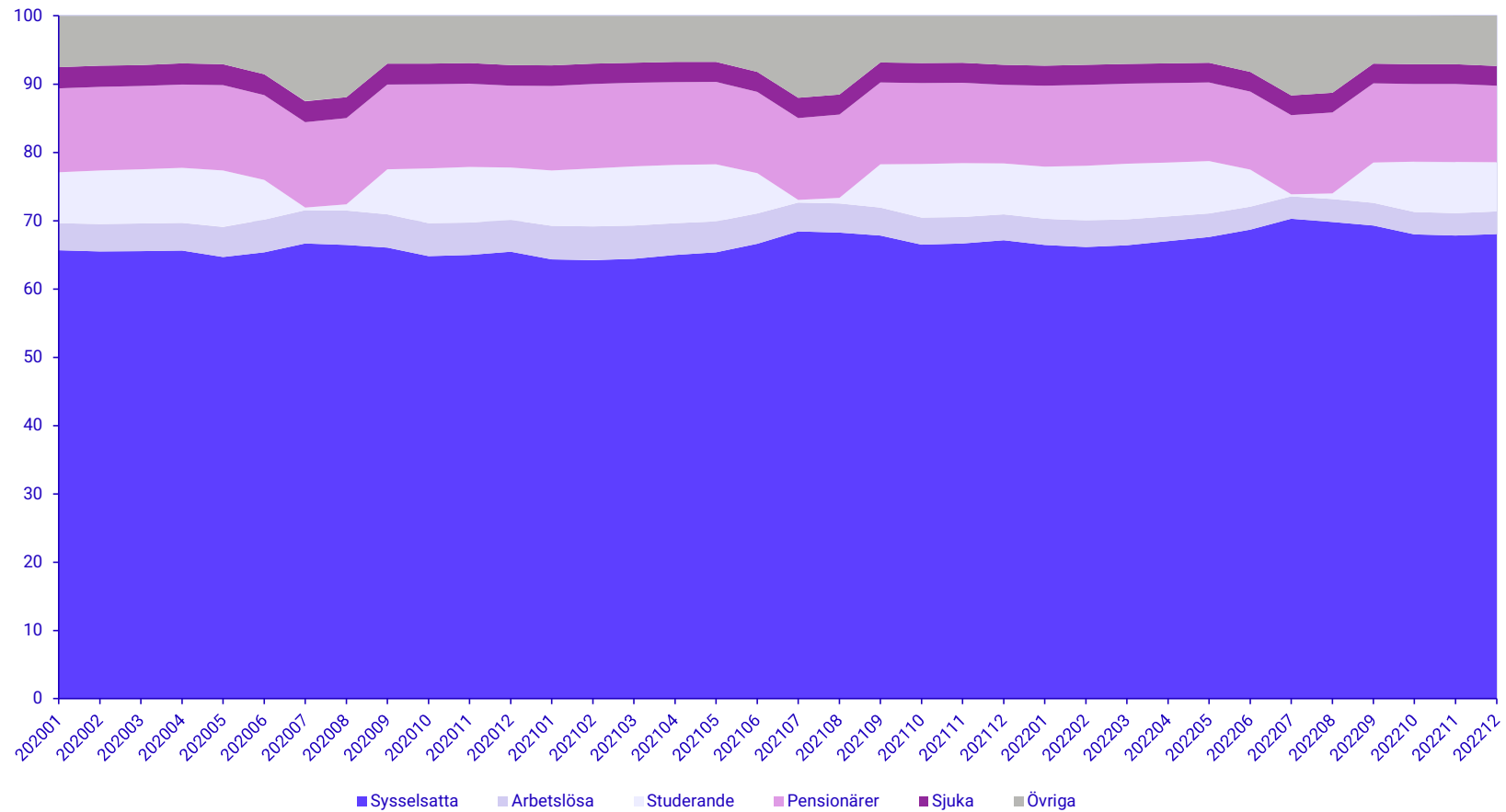
Publicerad statistik

Preliminär, Jan 2020 – mars 2023, Ålder 15-74, Månad, Kvartal, År
Region (riket, län, kommun), Födelseregion (inrikes-/utrikes född)
Sysselsatta redovisas efter både arbetsställets och bostadens belägenhet, ålder i
3 grupper samt 5 totaler.

- Arbetsmarknadsstatus efter region, kön, ålder (femårsklasser, 16-64 år, 20-64-år och 15-74 år) och födelseregion
- Arbetsmarknadsstatus efter region, huvudsaklig inkomstkälla, arbetsrelaterad inkomstnivå kön, ålder (15-19, 20-24, 25-54, 55-64, 65-74 och 15-74 år) och födelseregion
- Sysselsatta efter region, kön och näringsgren (16 grupper)
- Sysselsatta efter yrkesställning (anställd, egenföretagare och företagare i AB) kön, ålder och födelseregion
- Sysselsatta efter region, sektor, kön, ålder och födelseregion



Fördelning av befolkningen, 15-74 år efter arbetsmarknadsstatus



Historik och framåt

Preliminära statistik avseende	Tillgängligt
Januari 2020 – Mars 2022, år 2020 - 2021 tabell 1	2022-05-31
April 2022 – Juni 2022 tabell 1	2022-09-14
Juli 2022 – September 2022 tabell 1	2022-11-30
Januari 2020 – September 2022, tabell 2	2022-12-13
Januari 2020 – December 2022, år 2022 tabell 1-3	2023-02-27
Januari 2020 – Mars 2023 tabell 1-7	2023-05-31
April 2023 – Juni 2023	2023-08-31
Juli 2023	2023-09-28
Augusti 2023	2023-10-31
September 2023, slutliga tabeller Januari 2020 – December 2022, år 2020 - 2022	2023-11-30



Huvudsaklig inkomstkälla och arbetsrelaterad inkomstnivå

- För att fördjupa beskrivningen av utbudet av arbetskraft införs två indelningsgrunder som redovisas i kombination med arbetsmarknadsstatus: huvudsaklig inkomstkälla respektive arbetsrelaterad inkomstnivå.
- Huvudsaklig inkomstkälla framställs utifrån vilka förvärvsinkomster och transfereringar som är störst, uppdelade i åtta kategorier.
- > 3 IBB
- 2 – 3 IBB
- 1 – 2 IBB
- 1kr – 1 IBB
- 0
- Arbetsrelaterad inkomstnivå är en kategorisk variabel, där varje person tilldelas en kategori genom att dennes förvärvsinkomst och arbetsrelaterade transfereringar de senaste tolv månaderna sätts i relation till det för referensperioden gällande inkomstbasbeloppet. Variabeln kan användas för att få en uppfattning om i vilken utsträckning personer är förankrade på arbetsmarknaden. Det finns ingen officiell definition som säger när en person kan anses vara förankrad på arbetsmarknaden. Här används gränsen tre inkomstbasbelopp för att klassificera personer med en stark förankring på arbetsmarknaden. Det motsvarar en genomsnittlig månadslön på cirka 18 000 kr de senaste tolv månaderna.



Arbetsrelaterad inkomstnivå efter Basstatus för hela befolkningen

3 IBB motsvarar 222 900 kr 2023 = 18 600 kr/mån

213 000 kr 2022 = 17 800 kr/mån

Antal Jan 2023	0	1kr-1IBB	1-2IBB	2-3IBB	>3IBB	Totalsumma
Sysselsatta	3147	306790	280290	319752	4264022	5174001
Arbetslösa	154653	40236	23288	19517	24983	262677
Studerande	286006	229653	28952	13030	7366	565007
Pensionärer	1704237	143684	23773	14483	21607	1907784
Sjuka	202793	5368	2252	4263	6401	221077
Under 15 år	1817109					1817109
Övrigt	380701	86155	36152	24483	46410	573901
Totalsumma	4548646	811886	394707	395528	4370789	10521556



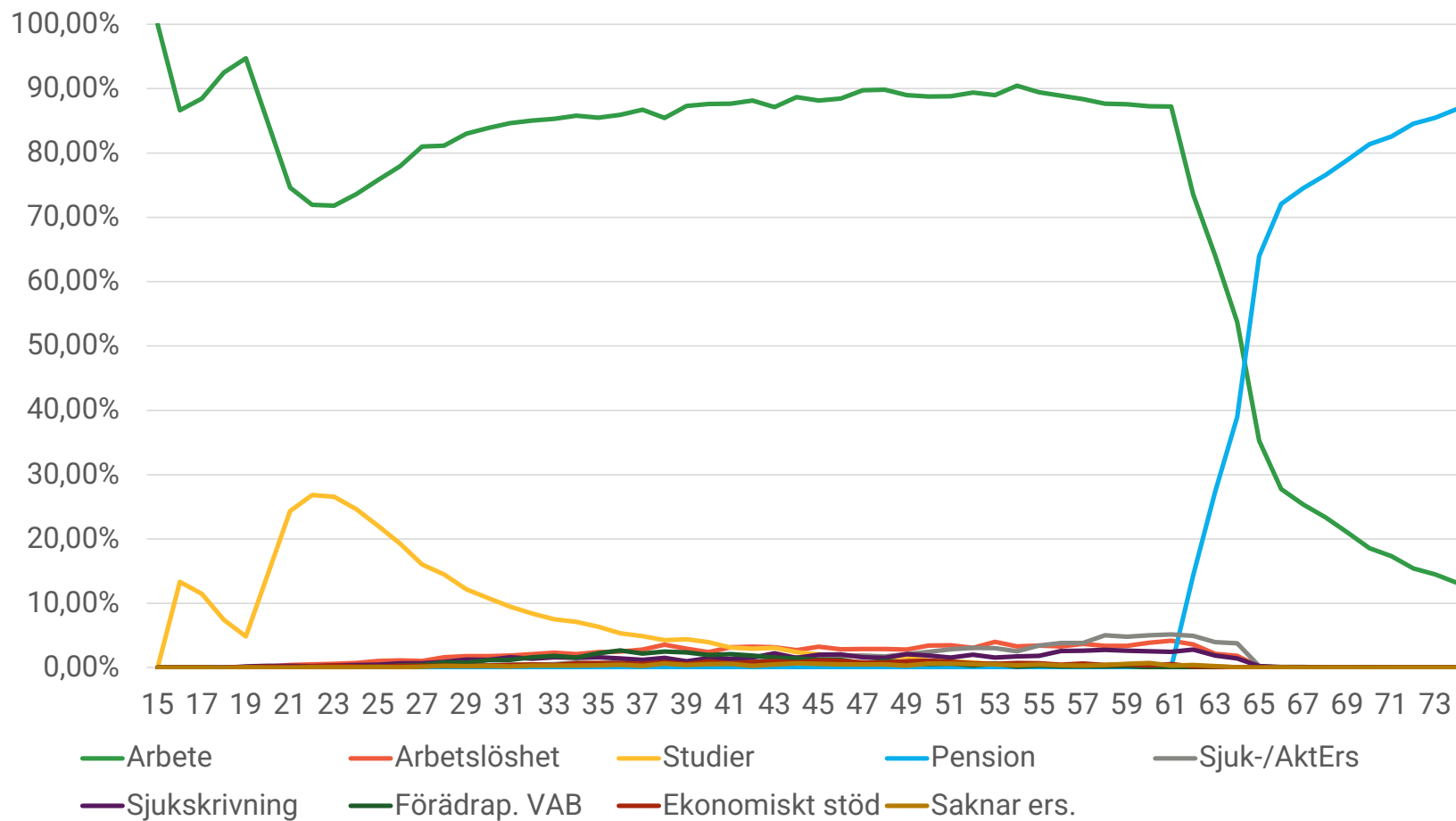
Källa: BAS Egna bearbetningar

Sysselsatta utan stark förankring på arbetsmarknaden

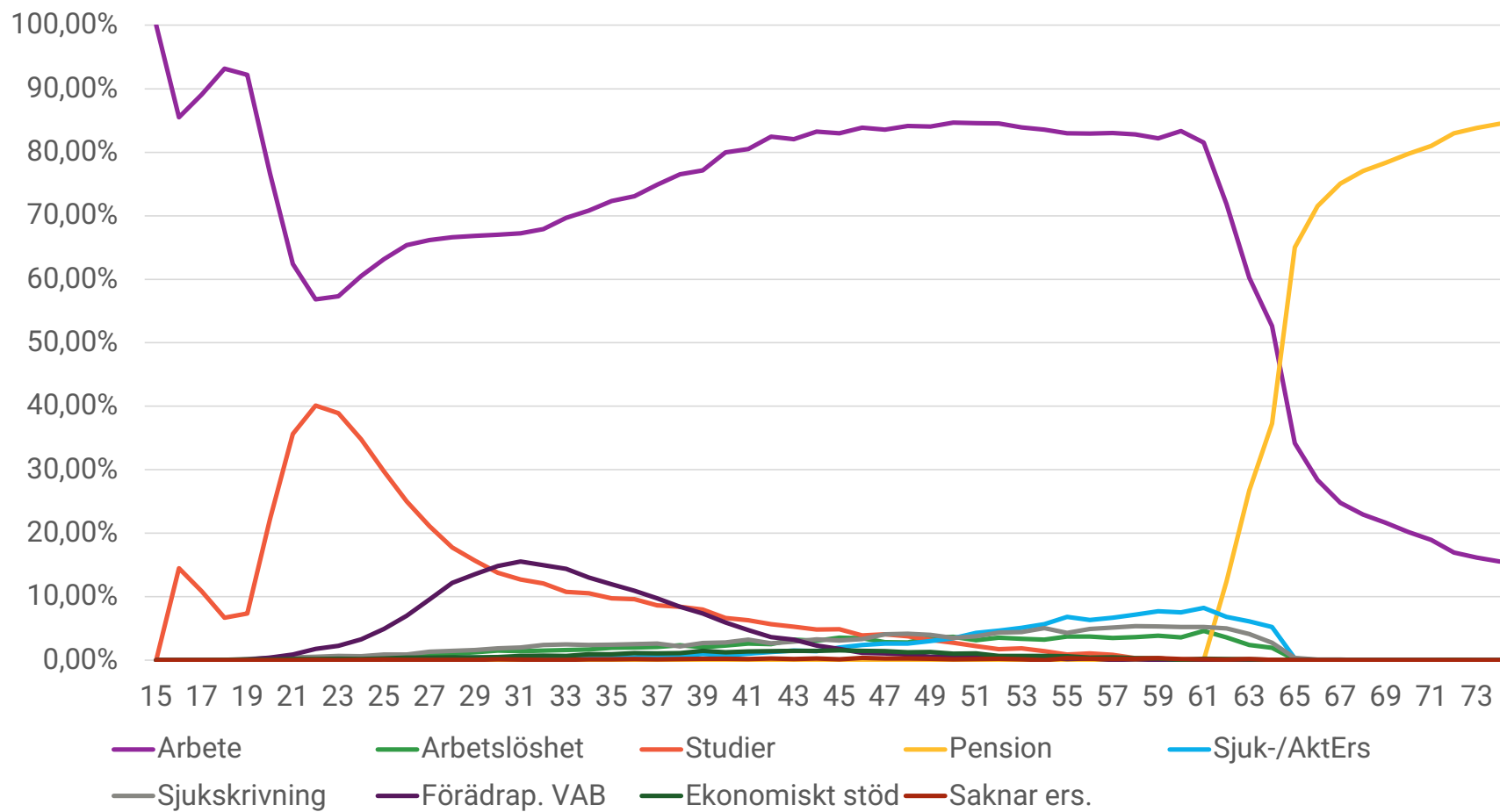
Personer som är sysselsatta men har haft så pass låga arbetsrelaterade inkomster under den senaste 12månaders perioden så de inte anses vara starkt förankrade på arbetsmarknaden, kan ha en annan huvudsaklig inkomstkälla än ersättning för arbete den aktuella månaden.

Tabellerna nedan visar huvudsaklig inkomstkälla för sysselsatta utan stark förankring.

Huvudsaklig Inkomstkälla för sysselsatta män 15 till 74 år med en arbetsrelaterad inkomstnivå mellan 1 - 3 IBB fördelade efter ålder, januari 2023



Huvudsaklig Inkomstkälla för sysselsatta kvinnor 15 till 74 år med en arbetsrelaterad inkomstnivå mellan 1 - 3 IBB fördelade efter ålder, januari 2023



RAKS

- RAKS_HuvInkKalla
- RAKS_EtableringsGrad
 - Dikotom 1/0
 - 60% av medianinkomsten för dem med lägst utb. (Kön/Ålder)
 - Endast anställda - NULL för företagare och kombinatörer

- 2021 var sista årgången

BAS

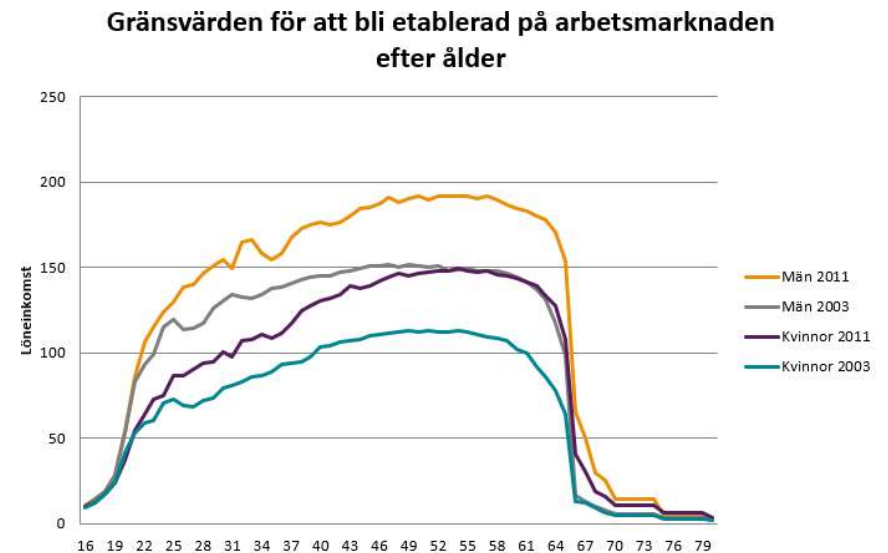
- Huvudsaklig inkomstkälla
 - Något ändrade ingående variabler
 - Arbetsmarknadspolitiska åtgärder och A-kassa är en kategori
 - Hänsyn tagen till skattefria inkomster
- Arbetsrelaterad inkomstnivå (Förvärvsinkomster och arbetsrelaterade transfereringar för dem som varit sysselsatta någon gång under perioden)
 - Redovisas i kategorier efter Inkomstbasbelopp
 - > 3 IBB
 - 2 – 3 IBB
 - 1 – 2 IBB
 - 1kr – 1 IBB
 - 0



Gränser för Arbetsrelaterad Inkomstnivå

Istället för en 1/0 variabel som i RAKS (se bild) med förvärvsersättningen över en viss gräns beroende på kön och ålder, blir det nu 4 inkomstgränser (klasser) och en noll-kategori.

- 3 IBB eller mer
- 2–3 IBB
- 1–2 IBB
- 1 kr–1 IBB (66800 år 2020)
- 0 kr



På månadsbasis har gränserna satts genom att dela Inkomstbasbeloppet med 12. (3 IBB=16700/mån)

Kontakt

bas@scb.se

010-479 50 00

Sofia Löfgren 010-479 65 86
sofia.lofgren@scb.se

Publicering

scb.se

