

# Hur följer vi upp Agenda 2030?

Per Sandgren

Rådet för främjande av kommunala analyser



Regeringskansliet

[Lyssna](#) [English website](#) [Lättläst](#) [Teckenspråk](#) [Other languages](#) [Prenumerera via e-post](#) [Kontakt](#)

[Jobba hos oss](#)

[Webb-tv](#)

[Press](#)

[Sverige i EU](#)

[UD:s reseinformation](#)

Sök på regeringen.se

Sök

Sveriges regering

Statsråden och departementen

Regeringens politik

Detta görs inom olika områden

Så styrs Sverige

Om regeringen, Regeringskansliet och EU

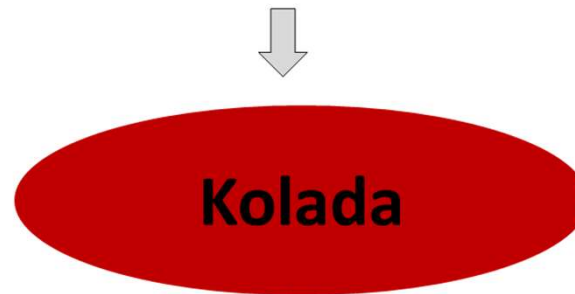
## Nyckeltal ska stödja kommuners och landstings arbete med Agenda 2030

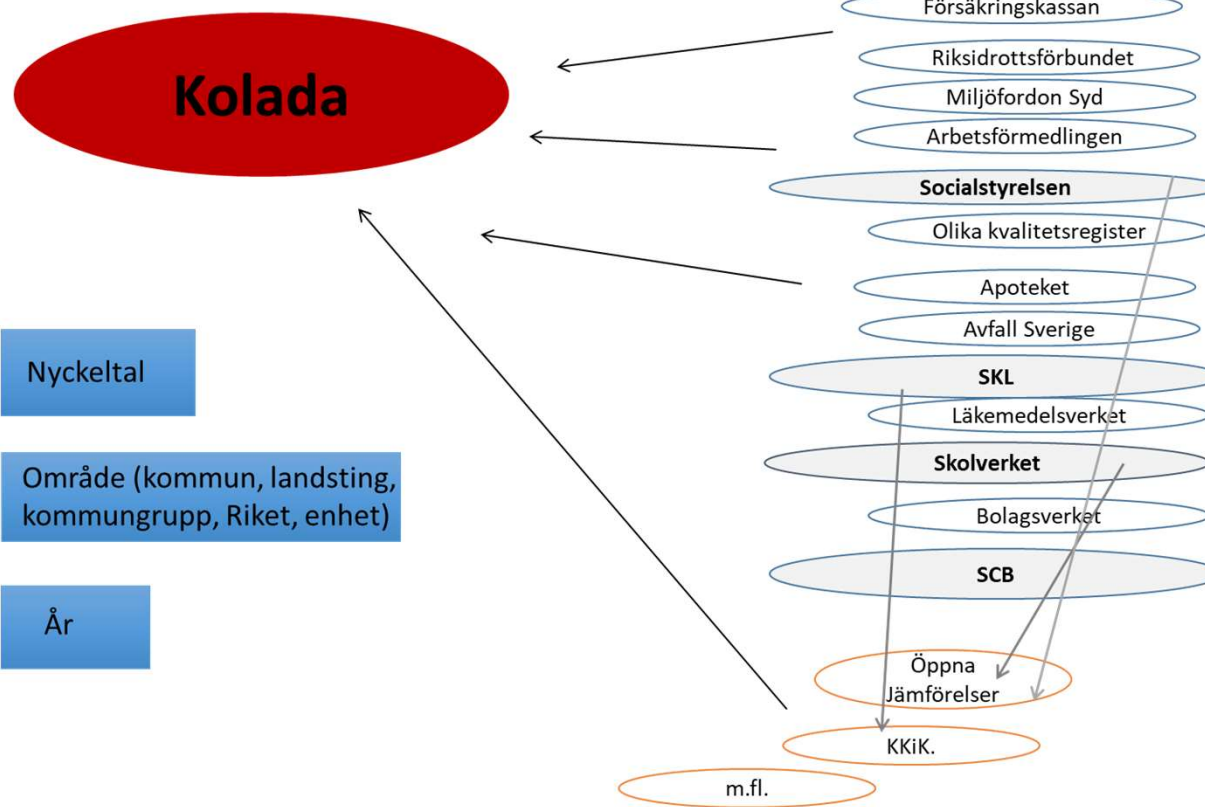
Nu ska kommuner och landsting få bättre förutsättningar att arbeta med Agenda 2030. I samband med att regeringen beslutade om handlingsplanen för genomförandet av Agenda 2030 blev det också klart att Rådet för främjande av kommunala analyser (RKA) ska ta fram nyckeltal till kommuner och landsting, ett arbete som efterfrågats. Nyckeltalen är ett viktigt steg för att Agenda 2030 ska förverkligas i hela Sverige.



Rådet för främjande av kommunala analyser







# Statistik i Kolada



## Områden

Befolkning  
Hållbar utveckling  
Demokrati  
Folkhälsa  
Arbetsmarknad  
Integration  
Personal

Barn och utbildning  
Individ- och familjeomsorg  
Äldreomsorg  
Funktionsnedsättning  
Samhällsbyggnad  
Kultur och fritid  
Hälsa- och sjukvård  
Tandvård  
Kollektivtrafik  
Regional utveckling

## Produkter

Öppna jämförelser  
(ca 20st)  
Kommunens Kvalitet i  
Korthet (KKiK)

Räkenskaps-sammandraget  
VKV-Vad kostar  
verksamheten i din  
kommun?

Brukarundersökningar  
Medborgar-undersökningar  
Medarbetarundersökning  
(HME)

m fl

## Perspektiv

### Kvalitet

- Struktur
- Process
- Resultat

### Resurs

- Kostnader
- Personal

### Volym

### Könsuppdelat

Tid: helår

## Geografiska områden

Enhet  
Kommun  
Län, kommungrupp  
Landsting/Region  
Riket



Kolada Frågor & svar Om Kolada Publiceringskalender API Länkar Mitt Kolada ?

## Fri sökning

Sök Nyckeltal:  Bläddra ...

Sök Kommun/Region:  Bläddra ...

Välj år:

Kolada Frågor & svar Om Kolada Publiceringskalender API Länkar Mitt Kolada ?

## Jämföraren

 I Jämföraren får du snabbt en översikt av verksamheten på din enhet, din kommun eller din region. Urval och vyer är färdiga, och det finns goda möjligheter till vidare analys av resultaten.

Välj kommun / region:

---

 **Fri sökning**  
I Fri sökning kan du skapa ditt eget urval av nyckeltal, kommuner och regioner och år. Du kan presentera dem i tabell, olika diagram eller på karta, du kan exportera till Excel och du kan skapa en användare och spara dina val till nästa gång.

 **Verktyg**  
I [Boxanalyser](#) får du stöd att bryta ned resultat i form av i första hand kostnader. I [Liknande kommuner/regioner](#) kan du skapa egna modeller för att hitta liknande kommuner eller regioner. I [PDF-rapporter](#) kan du hämta färdiga PDF-rapporter för din kommun eller din region.

# Jämföraren

Välj kommun / region:

Välj år:

Egen analys:  0 valda

Agenda 2030

## AGENDA 2030 - Globala målen för hållbar utveckling

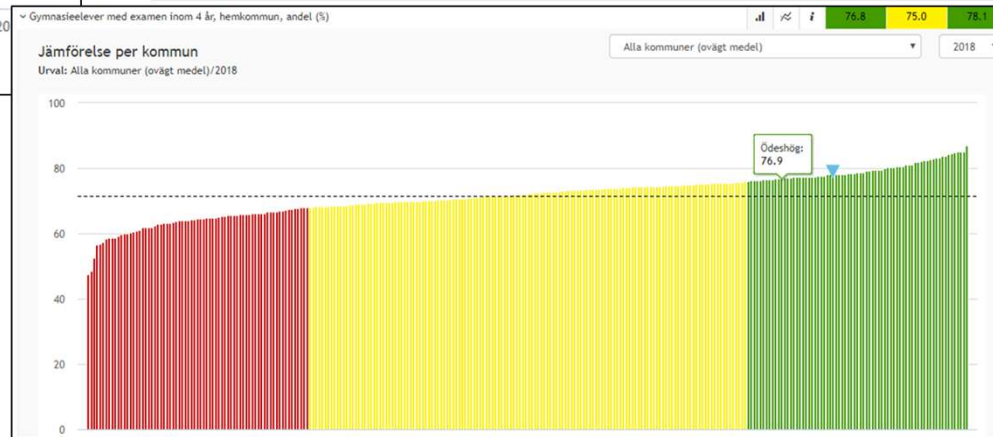
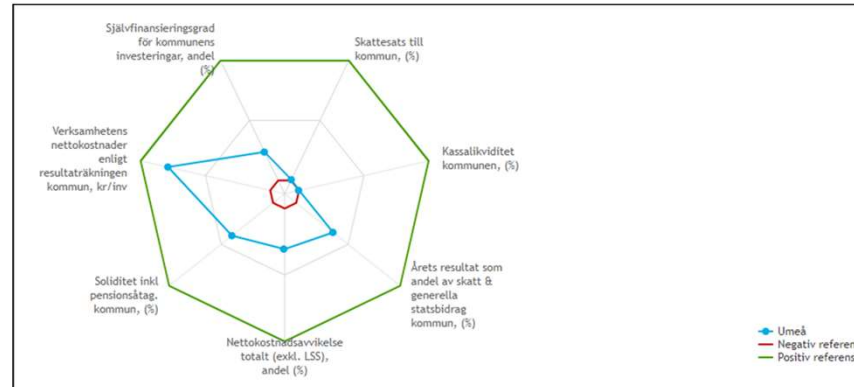
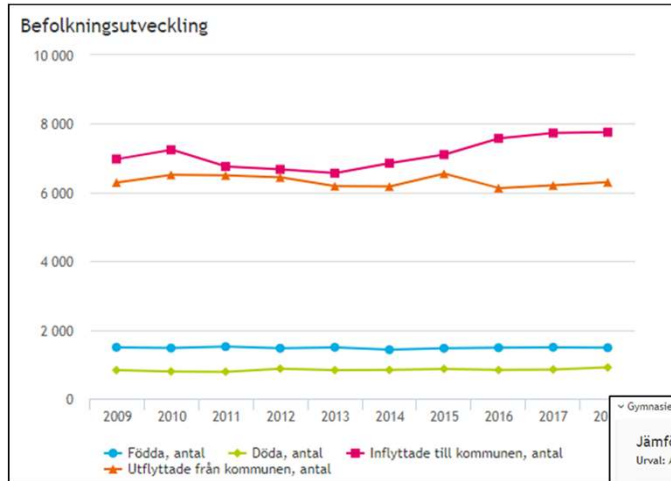
År 2015 antog FN:s medlemsländer Agenda 2030 som inrymmer de 17 Globala målen för hållbar utveckling. RKA visar här ett urval av nyckeltal som stöd för kommuners och regioners genomförande av Agenda 2030.

### Mål 1 Ingen fattigdom

Könsuppdelat

Fattigdom omfattar fler dimensioner än den ekonomiska. Fattigdom innebär bl.a. även brist på frihet, makt, inflytande, hälsa, utbildning och fysisk säkerhet.

	2015	2016	2017	2018
Invånare 0-19 år i ekonomiskt utsatta hushåll, andel (%)	5.1	4.9	5.2	
Vuxna biståndsmottagare med långvarigt ekonomiskt bistånd, andel (%) av befolkningen	0.8	0.8	0.7	





# Liknande kommuner



## Tolka måtten

- Jämför över tid – se mönster
- Jämför med andra, liknande kommuner/regioner
- Dialog om resultat – utveckling - orsaker - åtgärder

# [www.kolada.se](http://www.kolada.se)

En öppen och kostnadsfri databas  
Stöd för relevanta jämförelser och analys  
Måluppfyllelse och resursanvändning  
Förbättra resultat och utveckla verksamhet

Mer än 5 000 nyckeltal för kommuner och regioner  
Mer än 40 olika källor



# Arbetsformer

Styrgrupp: Finansdepartementet, SKL och RKA

Arbetsgrupp: Ca 25 kommuner/regioner och SKL

Referensgrupp: Agenda 2030 delegationen, SCB, Svenska FN-förbundet och Länsstyrelsen Stockholm, Regional utveckling och samverkan i miljömålsystemet (RUS), Naturvårdsverket

RKAs kansli

## Centrala frågor / Strategiska val

1. Nyckeltalsurval
2. Rådighet och lokal kontext
3. Presentation / visualisering

## Mål 5 Jämställdhet

Könsuppdelat

Alla år ▼

Uppnå jämställdhet och alla kvinnors och flickors egenmakt.

				2015	2016	2017	2018
▼ Heltidsarbetande månadsavlönade, kommun, andel (%)				65	67	70	70
Föräldrapenningdagar som tas ut av män, andel av antal dagar (%)				32.4	33.5	33.3	34.8
Kvinnors mediannettoinkomst som andel av mäns mediannettoinkomst, andel (%)				81.7	82.7	82.4	
Kvinnors mediannettoinkomst som andel av mäns mediannettoinkomst, kommunalt anställda, andel (%)				99.2	99.7	100.9	102.7

## Mål 6 Rent vatten och sanitet

Alla år ▼

Säkerställa tillgången till och en hållbar förvaltning av vatten och sanitet för alla.

				2015	2016	2017	2018
Vattentäkter med vattenskyddsområde, andel (%)						-	88.0
Sjöar med god ekologisk status, andel (%)				25.6	25.6		
Vattendrag med god ekologisk status, andel (%)				18.3	18.3		
Grundvattenförekomster med god kemisk och kvantitativ status, andel (%)				100.0	100.0		

# Tack!

