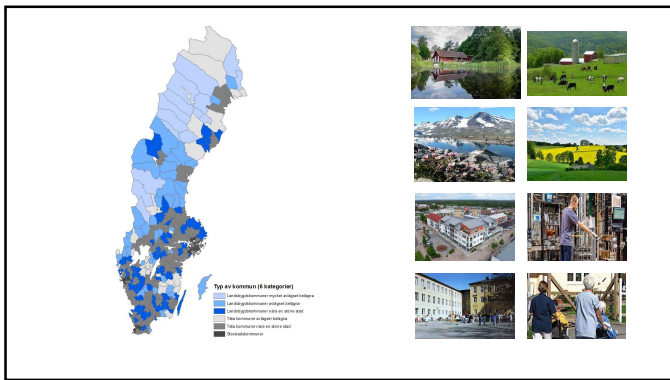
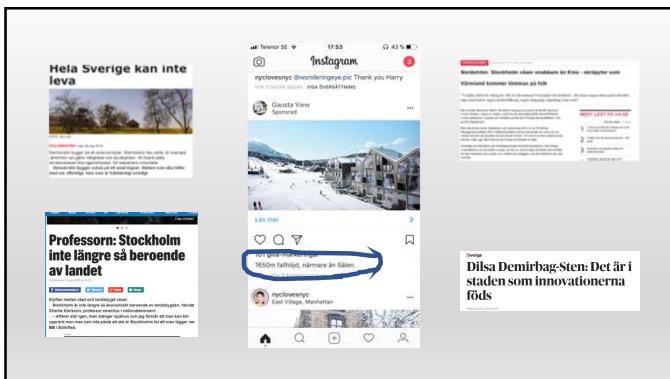




1



2



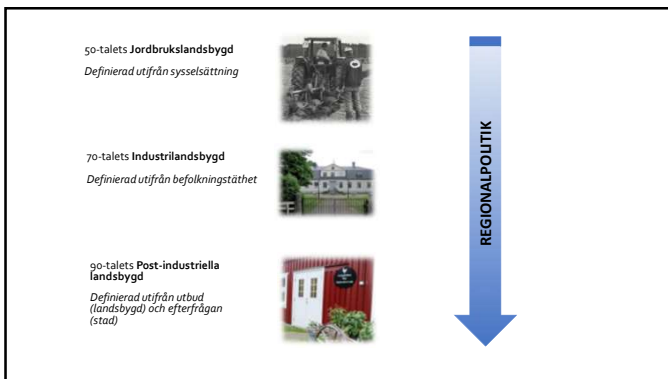
3



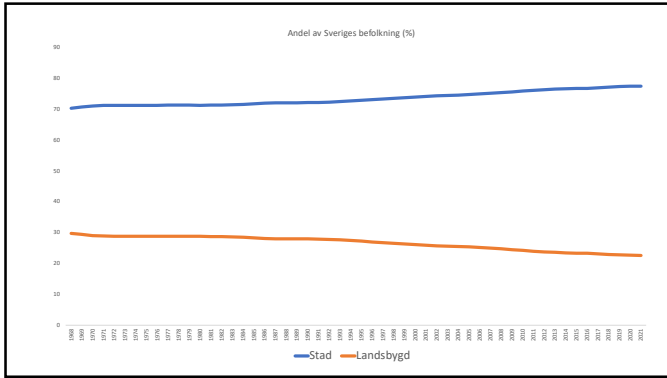
4



5



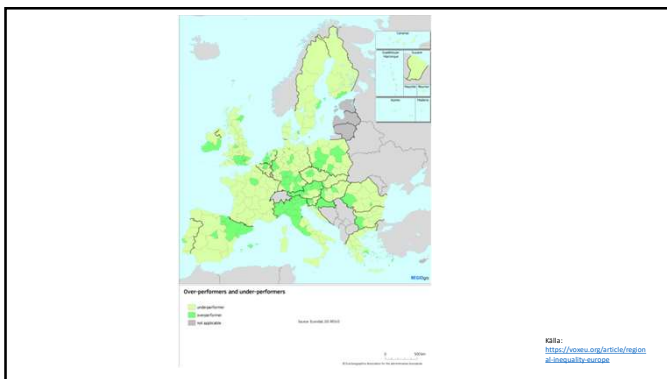
6



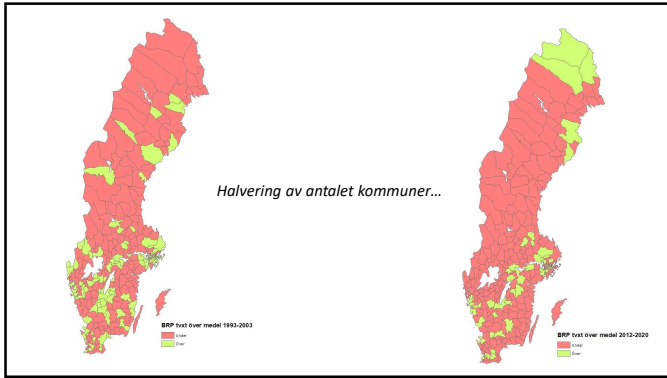
7



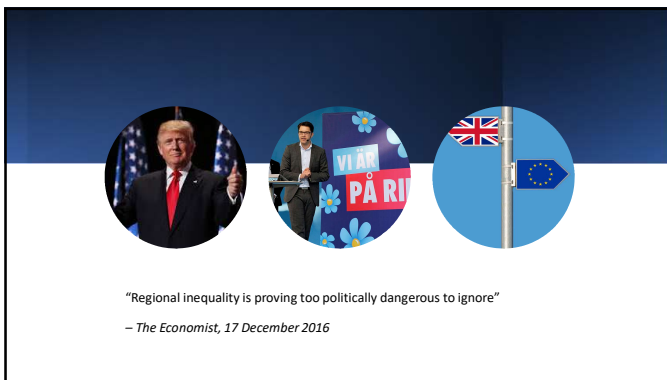
8



9



10



11

Stockholmssyndromet...

De som upplever att sin region är mindre "fördelaktig" anser att Stockholm har en negativ effekt på deras områden och på Sverige som helhet.

- De tenderar att bo i regioner med stor utflyttning.
- De tenderar att bo i regioner långt bort från Stockholmsregionen.
- De tenderar att ha ett lägre förtroende för ex. politiker och forskare.

The Stockholm Syndrome: the view of the capital by the "Places Left Behind"

12



13

$$Y = \alpha + \beta + \omega + \gamma + \varepsilon$$

Y = utveckling

α = verklighetsförankring

β = kunskap

ω = ändra gamla tankemönster

γ = nya perspektiv och strategier

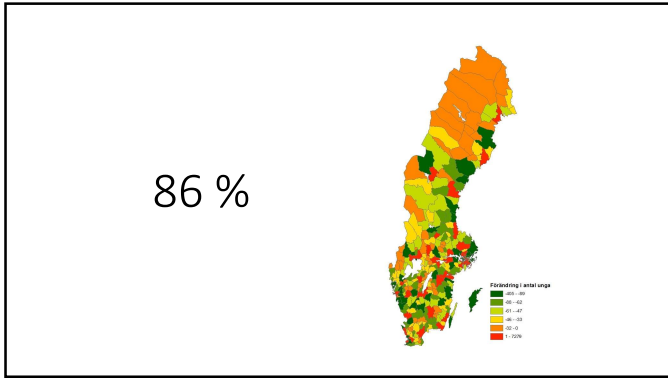
ε = residual

14

$$\alpha$$

VERKLIGHETSFÖRANKRING

15



16



17



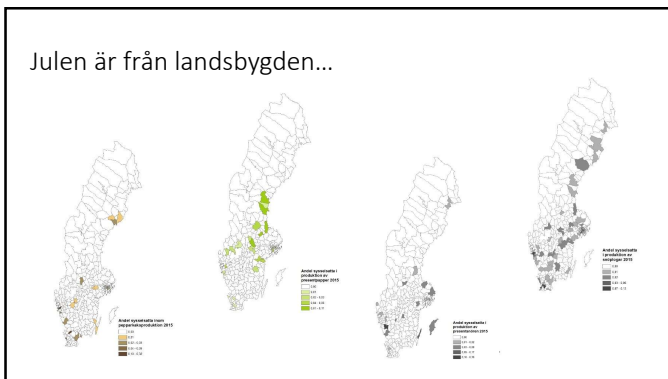
18



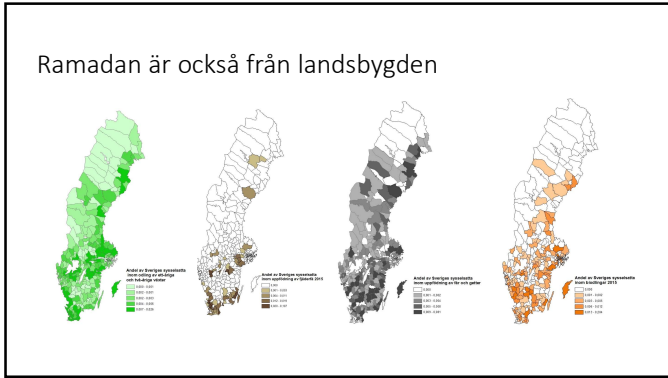
19



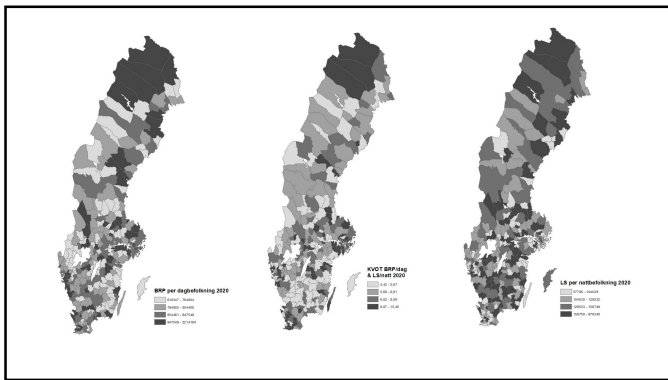
20



21



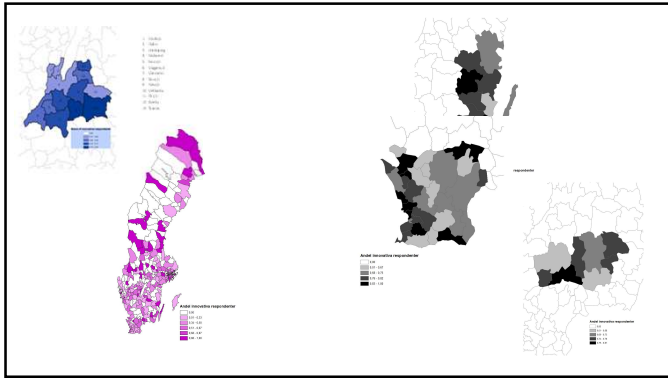
22



23



24



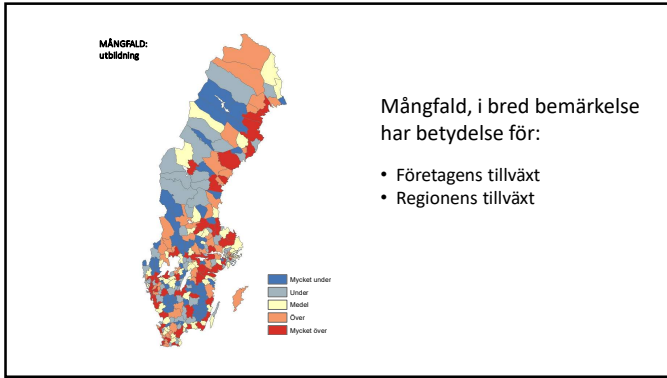
25

Ω
ÄNDRA GAMLA TANKEMÖNSTER

26



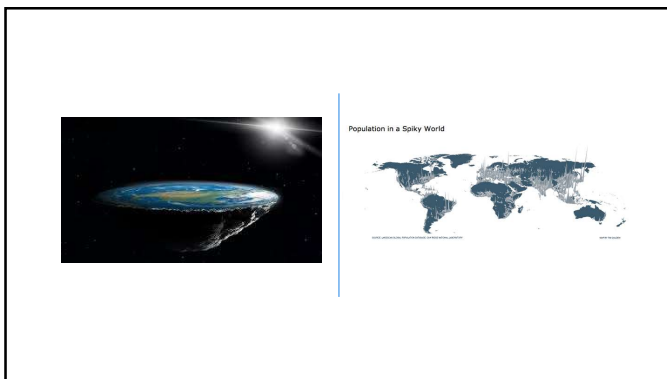
27



28




29



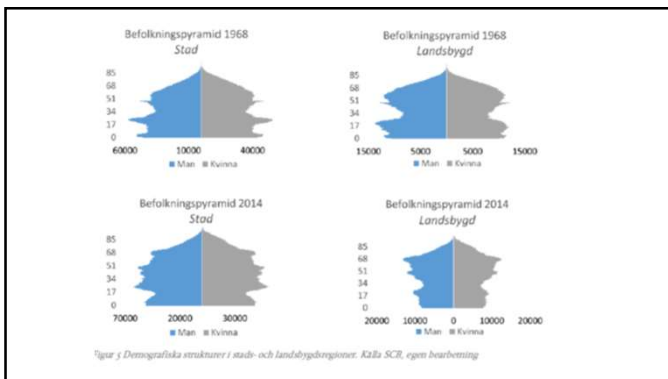
30



31



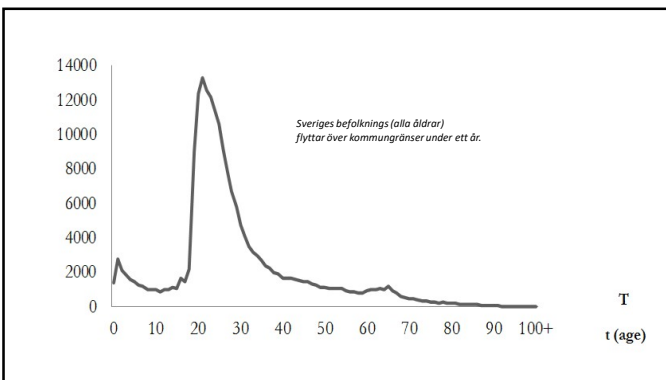
32



33



34



35

γ

NYA PERSPEKTIV OCH STRATEGIER

36

Individerna

Vem flyttar till landsbygderna och varför?

37

	Landsbygd	Hur stor andel är det?
Innan studier	12 638	27 %
5 år efter studier		
Flytta "hem"	6 158	49 %
Landsbygd	1 161	9 %
Stadsnära landsbygd	255	2 %
Stad	5 064	40 %
10 år efter studier		
Flytta "hem"	6 014	48 %
Landsbygd	1 286	10 %
Stadsnära landsbygd	280	2 %
Stad	5 058	40 %

38

Det är alltså mycket större möjlighet att få någon
att flytta hem än att locka någon utifrån!

39

INDIVIDUELLA FAKTORER	REGIONALA FAKTORER
<ul style="list-style-type: none"> - kön - utbildningslängd - examensår/ålder - utrikesbakgrund - familjesituation - yrke - pendlingssituation 	<ul style="list-style-type: none"> - utbildningsnivå på arbetsmarknaden - genomsnittlig lönenivå - universitetsstad - skattenivå - natur (rekreation, sjöar, närhet till hav)

40

På individnivå minskar sannolikheten för att man skall komma tillbaka om:

- hen har en längre utbildning
- om hen är singel
- om hen har en utrikes bakgrund

41

Individer som har barn fem år efter examen


är allra mest troliga att de återvänder hem...

...efter tio år är barneffekten borta!

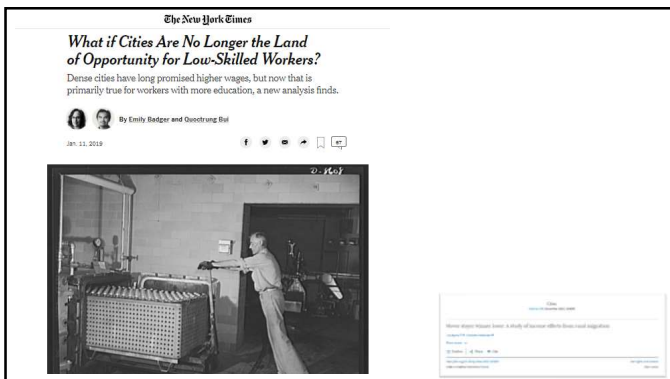
42

De flyttar hem trots att landsbygderna inte tycks kunna erbjuda en "perfekt" arbetsmarknad för dem

43



44



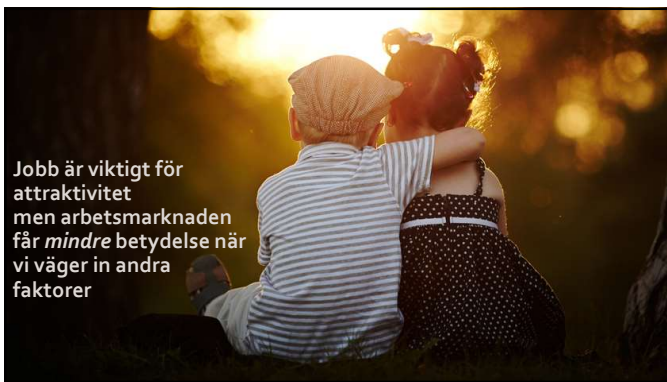
45

- Stanna är en inkomstförlust
- Om vi räknar med huspriser är "stanna" i sin landsbygd en *ekonomisk vinst*
- För lågutbildade....
-inte för högutbildade




Stalbjörns 10	
Avslutat	2023-09-10
Pris	1 200 000 kr
Beställningspris	
Antal rum	5
Yta	100 m ²
Byggnadsår	2010
Boarea	100 m ²
Grundare	Stalbjörns
Byggt	2010

46




Jobb är viktigt för attraktivitet men arbetsmarknaden får *mindre* betydelse när vi väger in andra faktorer

47



48



49



50
