



**Linköping**

Där idéer blir verklighet

# Scenario för flyktingmottagning i Linköping

Sofia Papanikolaou  
Statistik & Utredningar

## November 2015 - Uppdrag att göra en flyktingprognos

Ej prognos – scenario

Beräknade **två scenarion** med antagandena:

- samma andel som 2012-2014
- förhöjd andel utifrån förväntade effekter av bosättningslagen

## Februari 2016 – Revidering av beräkningarna

Ny prognos från Migrationsverket där effekter av bosättningslagen och andra föreslagna lagförändringar räknats in.

Beräknade **ett scenario** utifrån fördelningstalen. Det framräknade scenariot användes sedan som underlag i befolkningsprognosen i mars.



**Linköping**  
Där idéer blir verklighet

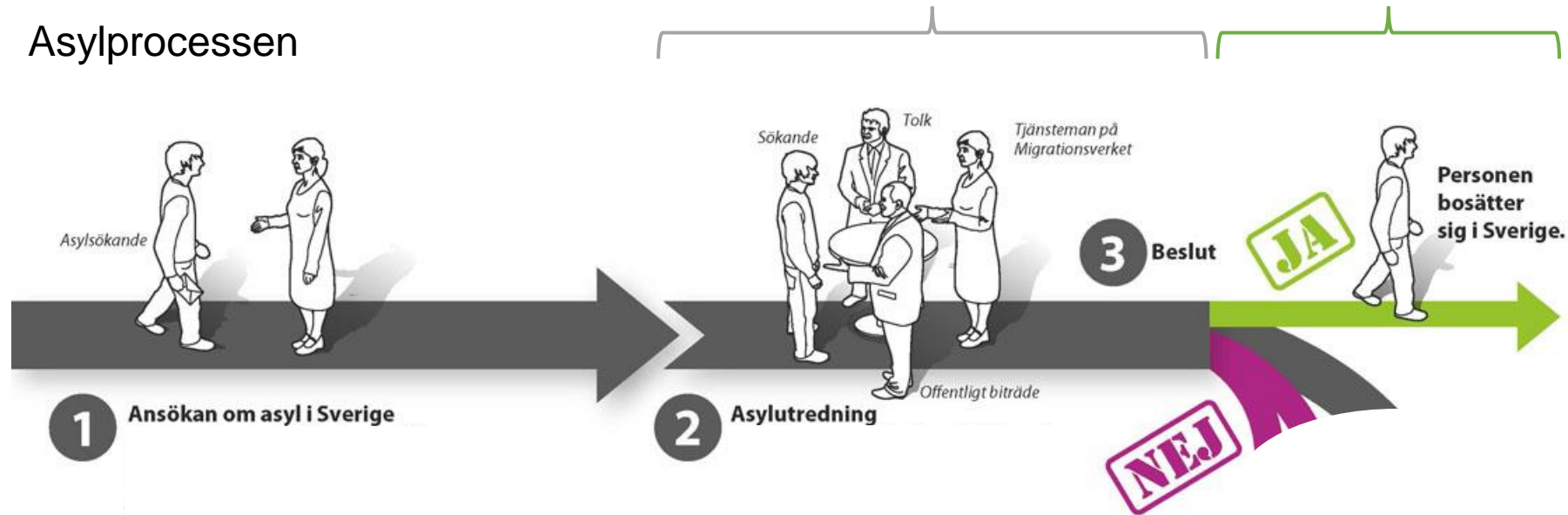
# Linköpings andelar

0,5 %  
Inskrivna i  
mottagningsystemet

1,2 %  
Kommun-  
mottagna

Självbosättande  
+ anvisade

## Asylprocessen



**Linköping**  
Där idéer blir verklighet

## Information och underlag

- Migrationsverket
  - Oktober-/februariprognos
  - Offentlig statistik på hemsidan
  - Kontakt med Migrationsverket för ytterligare information
- Kommunens elevregister
- Länsstyrelsens fördelningstal
- SCB:s reviderade prognoser



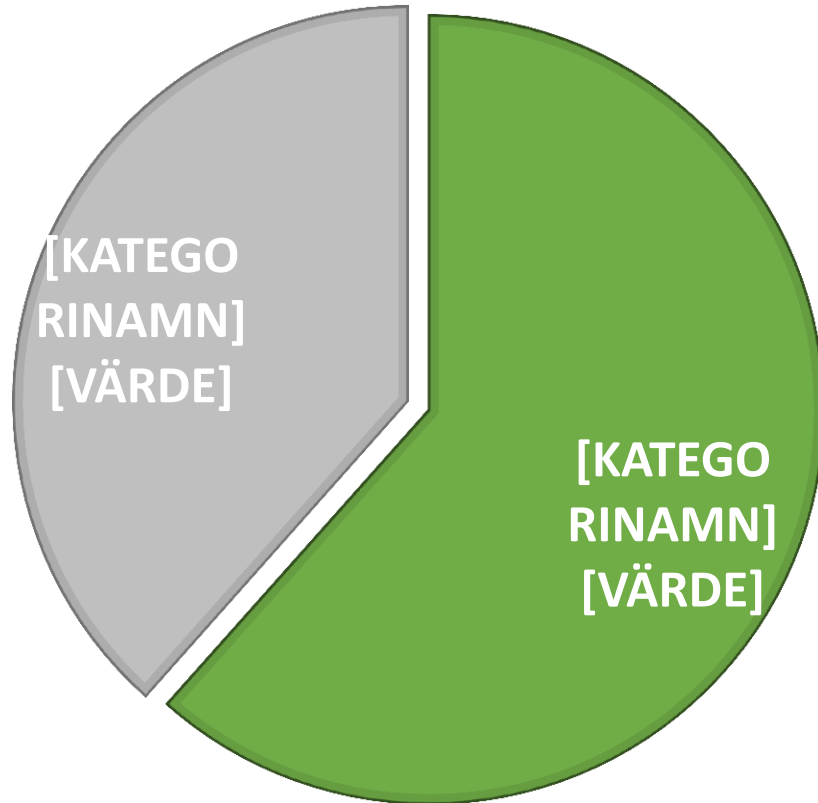
## Utifrån scenariot ville vi besvara dessa frågor

- Hur många **asylsökande** kommer till vår kommun? (inskrivna)
- Hur många **med uppehållstillstånd** kommer att folkbokföra sig i vår kommun? (kommunmottagna)
- Hur många **ensamkommande barn** kommer att komma till vår kommun?
- Vilken **ålder** är det på de som kommer till vår kommun?
- Hur många är i behov av **boende** ordnat av kommunen?



## Tydliga antaganden

Exempel: nya asylsökande ensamkommande barn (EKB) 2016



*April 2016: ny anvisningsordning  
i kombination med lägre prognos från MV*

*12 promille av 7 000 nya asylsökande EKB*

*= **85** EKB till Linköping 2016*



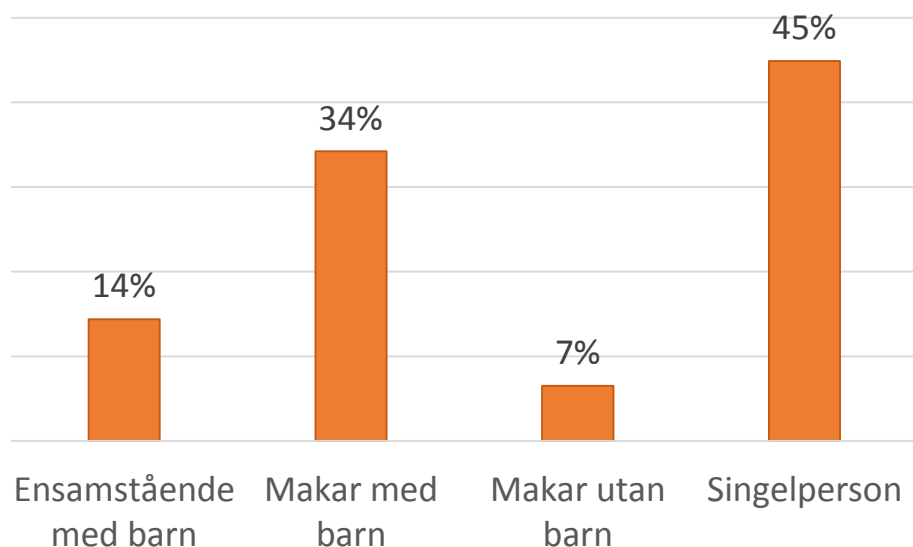
**Linköping**  
Där idéer blir verklighet

# Bostadsbehov för personer med uppehållstillstånd (från eller i anläggningsboende)

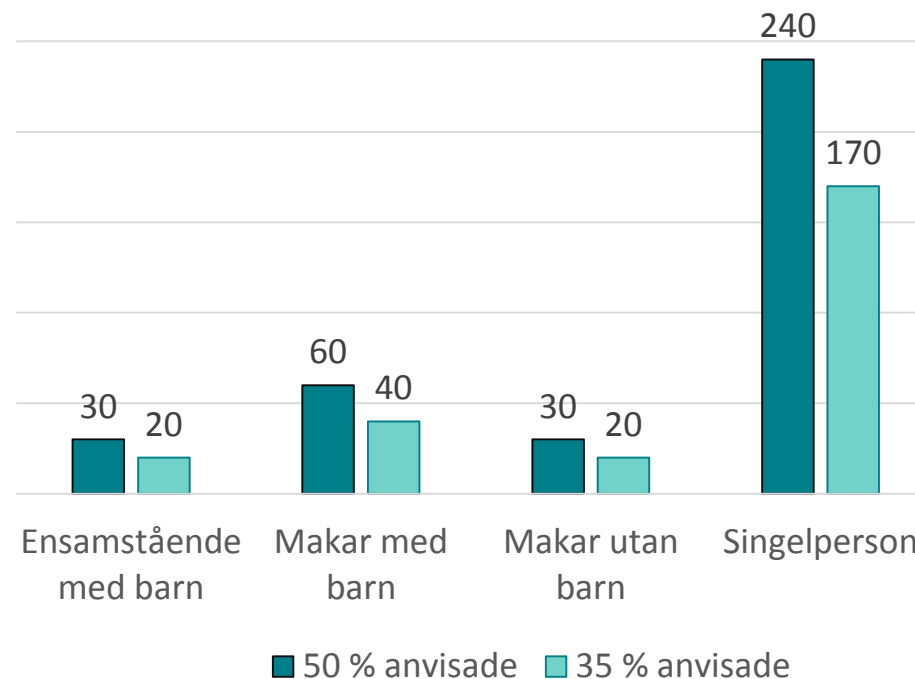
Antagande för Linköping:

35-50 procent i behov av boende ordnat av kommunen

Familjetyp för anvisade personer  
i riket jan-nov 2015



Bostadsbehov i Linköping  
för anvisade 2016, antal hushåll



**Linköping**  
Där idéer blir verklighet

## Total folkökning i Linköpings kommun

	2016	2017	2018	2019	2020
Kommunmottagna	780	1090	1280	1020	900
Utflyttning kommunmottagna med tidsbegränsade uppehållstillstånd				-120	-270
Annan folkökning (födelsenetto och övrigt flyttnetto)	1 150	1 150	1 020	1 090	1 170
<b>Total folkökning</b>	<b>1 930</b>	<b>2 240</b>	<b>2 300</b>	<b>1 990</b>	<b>1 800</b>

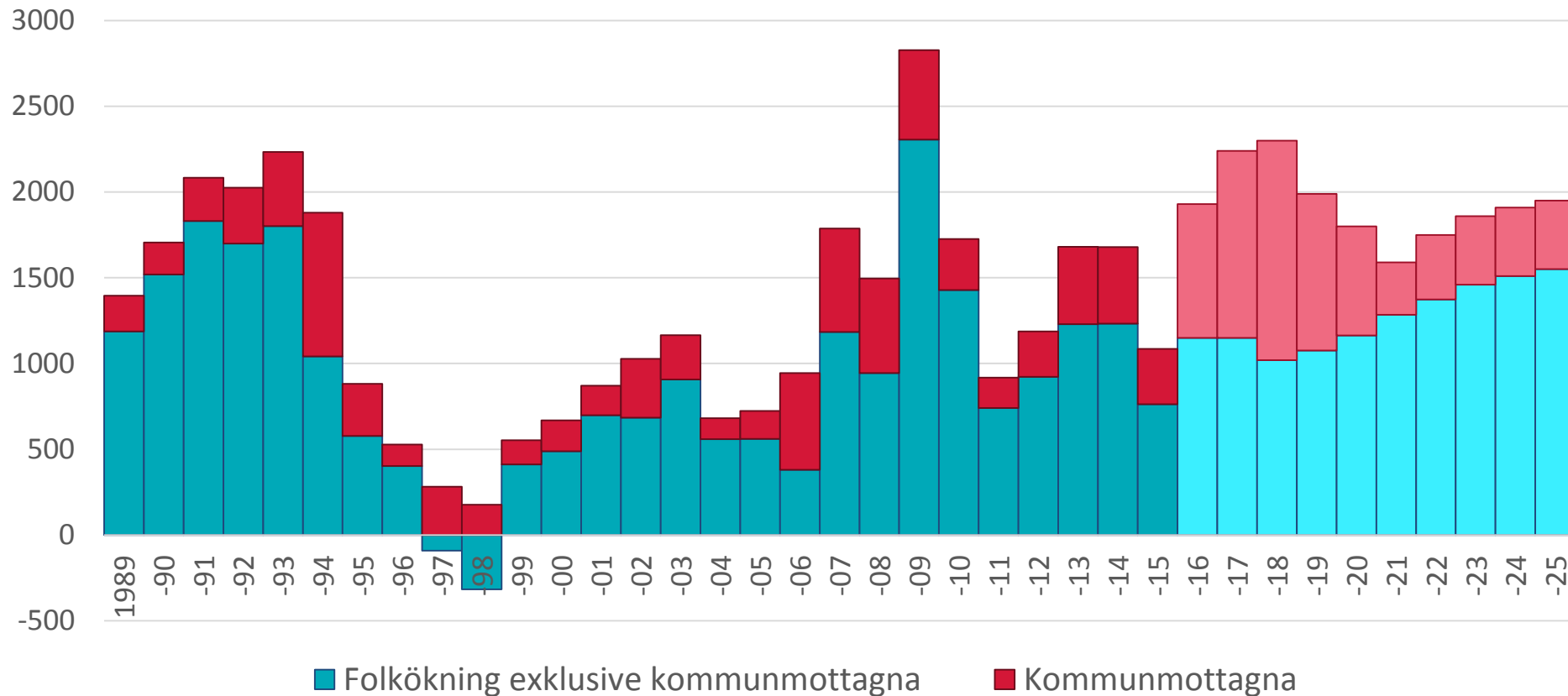
Källa: Statistik & Utredningar, mars 2016



**Linköping**  
Där idéer blir verklighet



# Total folkökning i Linköpings kommun



Källa: Statistik & Utredningar, mars 2016



**Linköping**  
Där idéer blir verklighet